


Onderzoek de herfst!

Themakaart Techniek



DORA EN BOOTS PLUKKEN APPELS



Dora en Boots spelen buiten in de herfst.
Ze hebben **honger** gekregen! Zie jij iets wat we kunnen **eten**?

Ja, heel goed!
Er hangen **appels** in
de boom, jammie...
lekker, *delicious*!
Kun jij tellen hoeveel
appels, *apples*, er in
de boom hangen?




honger
eten
de appel
de ladder
plukken

Themawoorden

de liniaal
de blinddoek
de regen
de paraplu
de regenjas
de regenlaarzen

Weet jij hoe we de appels kunnen **plukken**?
Laten we kijken wat er in Rugzak zit!



Kun jij aanwijzen wat we nodig hebben
om bij de appels in de boom te komen?

Ja, heel goed: een **ladder**! *Well done*! Bedankt voor je hulp!



Appels meten en eten!



Dora houdt van appels, jij ook?



- Hoe groot is jouw appel? Meet hem op met een **liniaal**.
- Welke kleur heeft jouw appel?
- Welke appel is het grootst?
- En welke het kleinst?
- Welke appels zijn even groot?



Nu gaan jullie de appels lekker opeten!

Spelen in de regen!

Laten we spelen dat het regent!



- Hoe klinkt de **regen**?
- Doe het geluid maar na.
- Wat doe je aan als het regent?
- Wat kun je nog meer gebruiken in de regen?



- Vind jij het leuk als het regent of juist niet?

Onderzoek de boom!



Ga je mee op avontuur? Zoek een mooie dikke boom uit in het park.



- Wie durft met een **blinddoek** om de boom te zoeken?
- Hoe voelt de stam van de boom?
- Kun je met je armen om de boomstam heen?
- En als je het samen doet? Kun je elkaars handen raken, of moet er nog een kindje bij?

Samen praten over de herfst



- Hoe weet je dat het buiten herfst is?
- Kun je het ergens aan zien?
- Kun je het voelen?
- Of misschien zelfs ruiken?



Kring voorlezen



Sport en spel



Spelen in de hoek



Spel, knutselen, ontdekken



Praten op de bank



Grote groep



Kleine groep



Pak de kaart erbij



Pak de handleiding erbij



Voor 3 jaar en ouder

Ontdek de winter!



Dora en Boots op het ijs



Dora en Boots lopen door de Witte Sneeuwheuvels.

Kijk, **de vijver** is bevroren!

Het water in de vijver is **ijs**, *ice*, geworden.

We kunnen nu op de vijver staan.

Het ijs is **glad**, daar kun je op **glijden**.

Waarmee kun je nóg beter glijden op het ijs?

Zie jij iets in de rugzak waarmee je kunt glijden?

glad
glijden
donker
schaatsen
de vijver

Themawoorden

de vogel
honger
het vogelvoer
het vogelhuis
de sneeuwvlok



Dora en Boots spelen in de wintertuin met **sneeuwvlokken**.

- Kun jij de sneeuwvlokken boven Dora en Boots tellen?
- Welke sneeuwvlokken zijn het grootst?
- Hoeveel grote sneeuwvlokken zijn er?

Goed gedaan! Bedankt voor je hulp!
Thank you!

Ja! Goed gevonden!

Well done!

Met **schaatsen**,
ice skates, kun je
goed glijden!

Joehoe...
schaatsen is leuk!




Help de vogels!



Niet iedereen vindt de winter even leuk. De vogels kunnen minder goed eten vinden.




Zullen we **de vogels**, *the birds*, helpen? Laten we **vogelvoer** maken!



Aan Tafel!



Niet alleen vogels maar ook andere dieren kunnen in de winter minder goed eten vinden en hebben dan **honger**. Wat eten deze dieren?




Samen praten over de winter



In de winter is het vaak vroeg **donker** en is het koud.

- Waaraan kun je nog meer zien of merken dat het winter is?
- Vind jij de winter leuk?
- Waarom wel of juist niet?
- Vinden de dieren de winter leuk?
- Waarom wel of juist niet?
- Wat kun je doen om de dieren te helpen?



- Welke dieren vinden de winter wel heel leuk?
- Kan je nog meer dieren noemen die de winter leuk vinden?



Kring voorlezen



Sport en spel



Spelen in de hoek



Spel, knutselen, ontdekken



Praten op de bank



Grote groep



Kleine groep



Pak de kaart erbij



Pak de handleiding erbij



Voor 3 jaar en ouder